



DESCRIZIONE

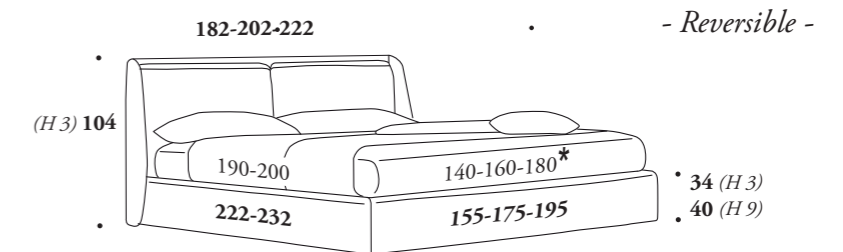
**MASSELLI** – In legno di abete e/o sciolati in multistrato di legno di pioppo.  
**PANNELLI** – Da 18/25 mm in particelle di legno di pioppo in classe E1 a bassa emissione di formaldeide e fibra di legno naturale.  
**ESPANSI** – Di poliuretano indeformabile a portanza differenziata, densità da 18 kg/mc a 40 kg/mc.  
**PRIMO RIVESTIMENTO** – in espanso di poliesteri accoppiato a caldo a vellutino aggrappante in poliesteri e/o ovatta di poliesteri al 100% da 200 gr.  
**PANNELLI FONDO** – Contenitore da 12-14 mm in particelle di legno di pioppo in classe E1.

Completamente sfoderabile

CARATTERISTICHE

<p>TESSUTO / FABRIC / TISSU</p> <p>SOLO RING SFODERABILE ONLY BED-FRAME REMOVABLE COVERING SEULEMENT LE CADRE DE LIT EST DÉHOUSSABLE</p>		<p>PELLE / LEATHER / CUIR</p> <p>SOLO RING SFODERABILE ONLY BED-FRAME REMOVABLE COVERING SEULEMENT LE CADRE DE LIT EST DÉHOUSSABLE</p>	
<p>Apertura classica</p>	<p>Apertura agevolata</p>	<p>Resistenza</p>	<p>Pulizia</p>

\*  
 Rete L. 180 cm  
 solo profondità 200 cm  
 Support W. 180 cm  
 only D 200 cm  
 Sommier L. 180 cm  
 uniquement en  
 profondeur 200 cm



Standard  
 Basic  
 H 3 cm



Varianti colore / Color variants / Couleurs disponibles

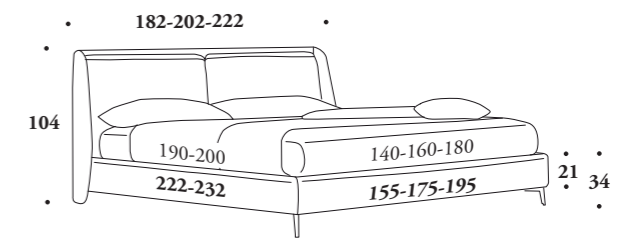



Optional

Lux  
 H 3 cm



Standard  
 Ghost  
 H 13 cm



Optional

H 13 cm

